

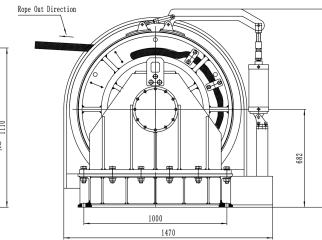
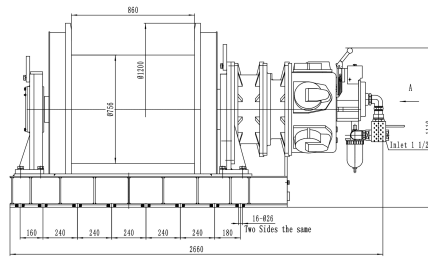
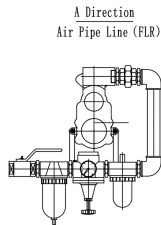
Winche Neumatico 30 Ton 3 Frenos, Disco y 2 Bandas directo al tambor

Características Esenciales

- Equipo Heavy Duty de Ciclo continuo
- Tres frenos automáticos, uno de disco al reductor y dos de banda neumática directo al tambor. Si se detiene el flujo frenan automáticamente
- Normas: ASME B30.7 - B30.10 - GT/T5359-2010
- 3 Años de Garantía, Servicio y Atención al Cliente en Chile

Especificaciones Técnicas

Capacidad 1ª Capa	66000 lb / 30000 kg	Freno Tambor	2 Automatic Air Piston Band Brakes
Velocidad /min	0~10 ft/min / 0~3 m/min	Embriague	No
Numero de Velocidades	Variable Speed	Cable Recomendado	ø 1 5/8 in (x 492 ft) / ø 42mm (x 250 m)
Tipo de Motor	Piston Air Motor	Humedad	≤90%
Control	Lever Throttle / Palanca de Aceleración	Normas	ASME B30.7/GB/T5359-2010/ANSI/EN 14492-1
Tipo Transmisión / Reductor	Inner Planetary gearbox and outer gearbox	Garantía	3 Year
Relación de Transmisión	297:1		



Referential Images / Imágenes Referenciales
Specifications may change without notice / las especificaciones pueden cambiar sin previo aviso