


## Winch Prowinch 7.700 Kg Winche Izaje Industrial Heavy Duty 2 Frenos

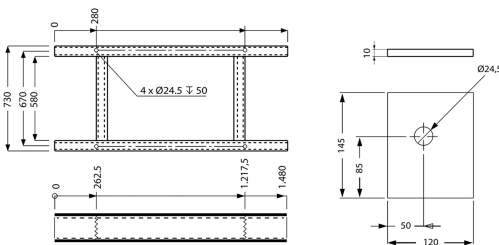
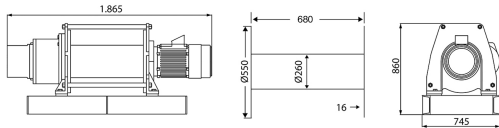
### Características Esenciales

- Equipo Heavy Duty 7.7t de Capacidad en Primera Capa. Incluye 250 metros de Cable de 22mm y Tablero de Control con Botonera.
- Frenos de Disco, de liberación electromagnética al Motor y al Reductor. Independientes, ambos superan el 125% de la capacidad nominal.
- Diseñado y Probado en base a las normas Americanas ASME B30.7
- 3 Años de Garantía, Servicio y Atención al Cliente en Chile

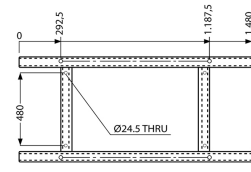
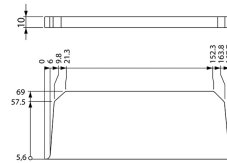


### Especificaciones Técnicas

<b>Capacidad 1ª Capa</b>	16975 lb / 7700 kg	<b>Tablero Eléctrico</b>	Not Included
<b>Velocidad /min</b>	33~61 ft / 10~18 m	<b>Relación de Transmisión</b>	186.25:1
<b>Numero de Velocidades</b>	1 Speed - Optional Variable Speed	<b>Freno Tambor</b>	Optional
<b>Voltaje</b>	3 Phase 380/440~480V 50/60Hz	<b>Cable</b>	Not Included
<b>Tipo de Motor</b>	Electric AC	<b>Cable Recomendado</b>	ø7/8 in x 656 ft   ø22.2 mm x 250 m
<b>Protección IEC Motor</b>	IP54	<b>Humedad</b>	<85%
<b>Protección Tablero de Control</b>	IP65	<b>Normas</b>	ASME/ANSI B30.7, B30.10 / AWS D14.3 / RR-W-410E / ISO 2232
<b>Control</b>	E-Stop/Up/Down - Optional Variable Speed	<b>Garantía</b>	3 Year
<b>Voltaje del Control</b>	24V	<b>Altura de Izaje Estandard (Customizable)</b>	Up to 820 ft / 250 m



Layer / Capa	Rope on drum / Mts x Capa	Lifting x layer / Cap x Capa	Speed / Velocidad (per min)
1	82ft / 25m	16976 lb / 7700 kg	33.2 ft / 10.1 m
2	177 ft / 54 m	14846 lb / 6734 kg	37.9 ft / 11.6 m
3	283 ft / 86 m	13191 lb / 5983 kg	42.7 ft / 13.0 m
4	400 ft / 122 m	11868 lb / 5383 kg	47.4 ft / 14.5 m
5	530 ft / 162 m	10786 lb / 4893 kg	52.2 ft / 15.9 m
6	672 ft / 205 m	9885 lb / 4484 kg	56.9 ft / 17.4 m
7	825 ft / 251 m	9124 lb / 4138 kg	61.7 ft / 18.8 m



Dimensions in mm / Dimensiones en mm

## Peso & Dimensiones

<b>A Altura Total</b>	860 mm	<b>Paquete 1 Peso Neto</b>	2646 lbs / 1201 Kg
<b>BD ø Diámetro Tambor</b>	ø260 mm	<b>Paquete 1 Ancho</b>	74 in / 187.96 cm
<b>D Depth</b>	745 mm	<b>Paquete 1 Peso Bruto</b>	2535 lbs / 1150 Kg
<b>FD Diámetro Flange Tambor</b>	ø550 mm	<b>Paquete 1 Altura</b>	31 in / 78.74 cm
<b>W Ancho</b>	1900 mm	<b>Paquete 1 Profundidad</b>	31 in / 78.74 cm
<b>DL Ancho Tambor</b>	680 mm		
<b>Peso Total</b>	2535 lbs / 1151 Kg		

## Detalles del Empaque

Referential Images / Imágenes Referenciales

Specifications may change without notice / las especificaciones pueden cambiar sin previo aviso