



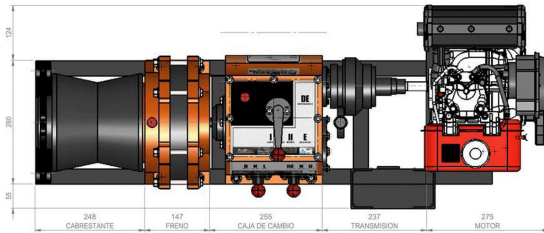
## Winche Cabrestante Prowinch 5.000Kg Diesel186 - 9HP Partida electrica

### Características Esenciales

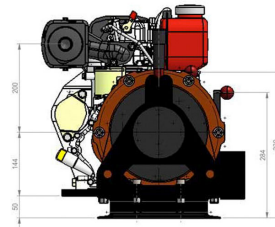
- 1 Años de Garantía, Servicio y Atención al Cliente en Chile

### Especificaciones Técnicas

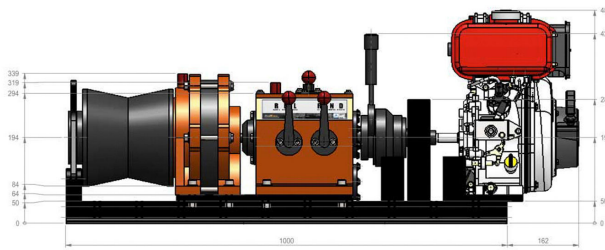
Capacidad 1ª Capa	11023 lb / 5000 kg	Potencia Total Watts	7.8 kW
Capacidad de Carga	5 ton	Tipo de Motor	Diesel Electric Start
Número de Capas	1	Control	Gearshift on the Capstan
Velocidad /min	13 - 79 ft/min / 4 - 24 m/min	Tipo Transmisión / Reductor	Direct Gearbox
Numero de Velocidades	4 Speed	Garantía	1 Year



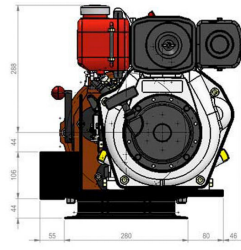
VISTA EN PLANTA



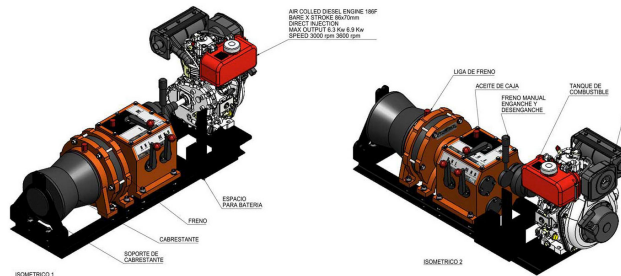
VISTA FRONTAL



VISTA EN ELEVACION



VISTA POSTERIOR



Gear / Caja de cambio				Service/ Servicio	Load/Carga	Time/Tiempo	Maintenance/Mantenimiento	
Parameter	I		II		Normal	< 65%	< 25%	6~12 (months/meses)
Parámetros					Heavy/Pesado	> 65%	> 25%	3~6 (months/meses)
Capacity	Fast / Rápido	Slow / Lento	Fast / Rápido	Slow / Lento	Severe/Severo	Abnormal Conditions En Condiciones Anormales Environmental, Geographical & Risky Ambientales, Geograficas & Riesgosas		1~3 (months/meses)
Capacidad	5511 lb / 2.5 t	11023 lb / 5t	1763 lb / 0.8 t	3306 lb / 1.5 t		<100% <Duty cycle limit <Limite ciclo de trabajo		
Speed (per min)	26 ft / 8 m	13 ft / 4 m	78.7 ft / 24 m	42.6 ft / 13 m				
Velocidad (por min)								

## Peso & Dimensiones

## Detalles del Empaque

<b>Peso Total</b>	430 lbs / 196 Kg	<b>Paquete 1 Peso Neto</b>	429 lbs / 195 Kg
		<b>Paquete 1 Ancho</b>	22 in / 55.88 cm
		<b>Paquete 1 Peso Bruto</b>	430 lbs / 195 Kg
		<b>Paquete 1 Altura</b>	28 in / 71.12 cm
		<b>Paquete 1 Profundidad</b>	48 in / 121.92 cm

Referential Images / Imágenes Referenciales  
Specifications may change without notice / las especificaciones pueden cambiar sin previo aviso