


## **Winch Malacate Prowinch Motor Diesel 186F 9 HP 5.000 kg**

### **Características Esenciales**



- 1 Años de Garantía, Servicio y Atención al Cliente en Chile



El winche diésel de 5 toneladas se utiliza generalmente al aire libre en lugares sin suministro eléctrico. Impulsado por un motor diésel, este winche no necesita un generador adicional, lo que lo convierte en una solución ideal para manejar cargas en áreas remotas. Esta unidad también puede utilizarse como winche de anclaje en una plataforma o barco.

### Especificaciones Técnicas

<b>Estanque</b>	5.5 L	<b>Numero de Velocidades</b>	4 Speed
<b>Capacidad 1ª Capa</b>	11023 lb / 5000 kg	<b>Tipo de Motor</b>	KOOP KD186F Diesel
<b>Capacidad de Carga</b>	5 ton	<b>Cable</b>	ø5/8 in x 262.5 ft   ø16 mm x 50 m
<b>Velocidad /min</b>	24m/min - 13m/min - 8m/min - 4m/min	<b>Garantía</b>	1 Year



Dimensiones in cms / Dimensiones en cms

Gear / Caja de cambio				
Parameter	I		II	
Parámetros	Fast / Rápido	Slow / Lento	Fast / Rápido	Slow / Lento
Capacity	5511 lb / 2.5 t	11023 lb / 5t	1800 lb / 0.9 t	3306 lb / 1.5 t
Speed (per min)	26 ft / 8 m	13 ft / 4 m	78.7 ft / 24 m	42.6 ft / 13 m
Velocidad (por min)	26 ft / 8 m	13 ft / 4 m	78.7 ft / 24 m	42.6 ft / 13 m

## Peso & Dimensiones

<b>A Altura Total</b>	25.4 in.
<b>W Ancho</b>	21.5 in.
<b>D Depth</b>	52 in.
<b>Peso Total</b>	564 lbs / 256 Kg

## Detalles del Empaque

<b>Paquete 1 Peso Neto</b>	503 lbs / 228 Kg
<b>Paquete 1 Ancho</b>	22 in / 55.88 cm
<b>Paquete 1 Peso Bruto</b>	564 lbs / 256 Kg
<b>Paquete 1 Altura</b>	28 in / 71.12 cm
<b>Paquete 1 Profundidad</b>	54 in / 137.16 cm

Referential Images / Imágenes Referenciales  
Specifications may change without notice / las especificaciones pueden cambiar sin previo aviso